





1. SGB II

- Rückblick Jobbörse 2019
- Teilhabechancengesetz - § 16 i SGB II



2. SGB XII

Auswirkungen des Bundesteilhabegesetz



3. Asyl

Erfüllungsquoten und Zuweisungen



4. Statistische Daten

Fallzahlentwicklung

13.03.2019 10-15 Uhr

78 Aussteller

→ fast alle auch mit Ausbildungsplätzen

Mehr als 5.000 Besucher

→ Heterogenes Publikum

→ Schüler im Klassenverbund

Besondere Angebote

→ Bewerbungsmappen-Check

→ Simulierte Bewerbungsgespräche/
Coaching





KLEVE

SGB II – Rückblick Jobbörse



Kleiver
Jo & Aus
Bildungsplatz
Börse



§ 16 i SGB II

„MitArbeit“ bietet neue Fördermaßnahme für Langzeitarbeitslose „Teilhabe am Arbeitsmarkt“



100 % Lohnkostenzuschuss
+ Coaching ? !



Fördergegenstand:

Sozialversicherungspflichtige Arbeitsverhältnisse bei allen Arten von Arbeitgebern

Förderdauer:

Fünf Jahre

Zuschuss:

100 Prozent, sinkt ab dem 3. Jahr um 10 Prozentpunkte jährlich

Coaching:

Ganzheitliche beschäftigungsbegleitende Betreuung (Coaching) während der gesamten Förderdauer


Qualifizierung:

Erforderliche Weiterbildungen und betriebliche Praktika sind möglich. Weiterbildungskosten bis insgesamt 3.000 Euro werden übernommen.

 **§ 16 i SGB II**

Beschäftigungsfeld	Anzahl Stellen	Besetzte Stellen
Verkaufshilfe	3	0
Grünanlagenpflege	10	2
Hauswirtschafter/ Grünpflege	6	3
Hausmeister/ Telefondienst	2	1
Kommissionierung von Fleischprodukten	4	0
Grünanlagenpflege, Reinigung, Hausmeister	1	0
Verkaufshilfe	3	3
SUMME	29	9

Stand: 11.03.2019

**§ 16 i SGB II**

Ansprechpartner beim JC der Stadt Kleve

Jan-Erik Schulz
- Arbeitgeberservice -



0 28 21/ 84- 508



arbeitgeberservice@kleve.de



1. SGB II

- Rückblick Jobbörse 2019
- Teilhabechancengesetz - § 16 i SGB II

2. SGB XII

Auswirkungen des Bundesteilhabegesetz

3. Asyl

Erfüllungsquoten und Zuweisungen

4. Statistische Daten

Fallzahlentwicklung



Auswirkungen für die Stadt Kleve

Das Bundesteilhabegesetz (BTHG) novelliert das bisher geltende Behindertenrecht und soll Menschen mit Behinderungen zu mehr Teilhabe und individueller Selbstbestimmung verhelfen.

Erste Änderungen traten bereits 2017 in Kraft, die vollständige Umsetzung soll bis 2023 abgeschlossen sein.



Auswirkungen für die Stadt Kleve

Zum 01.01.2020 Trennung von

Fachleistungen der
Eingliederungshilfe

Überörtlicher Träger der
Sozialhilfe =
Landschaftsverband

-/-

Existenzsichernde
Leistungen zum
Lebensunterhalt

Örtlicher Träger der
Sozialhilfe = Kreis Kleve

~~Hilfe
aus einer
Hand~~

Delegationssatzung =
Übertragung auf Kommunen

Änderung für die Kunden im Hinblick auf die existenzsichernden Leistungen



Vertrag über
Wohnraumüberlassung

+



Vertrag über
Versorgungsleistungen

SGB XII – Anspruch

- **Kosten des Wohnraumes**
- **Kosten der Versorgung**
- = **Barbetrag**
(vergl. § 27 b SGB XII)

[vereinfachte Darstellung]

Weitere Infos unter www.bagues.de

1. SGB II

- Rückblick Jobbörse 2019
- Teilhabechancengesetz - § 16 i SGB II

2. SGB XII

Auswirkungen des Bundesteilhabegesetz

3. Asyl

Erfüllungsquoten und Zuweisungen

4. Statistische Daten

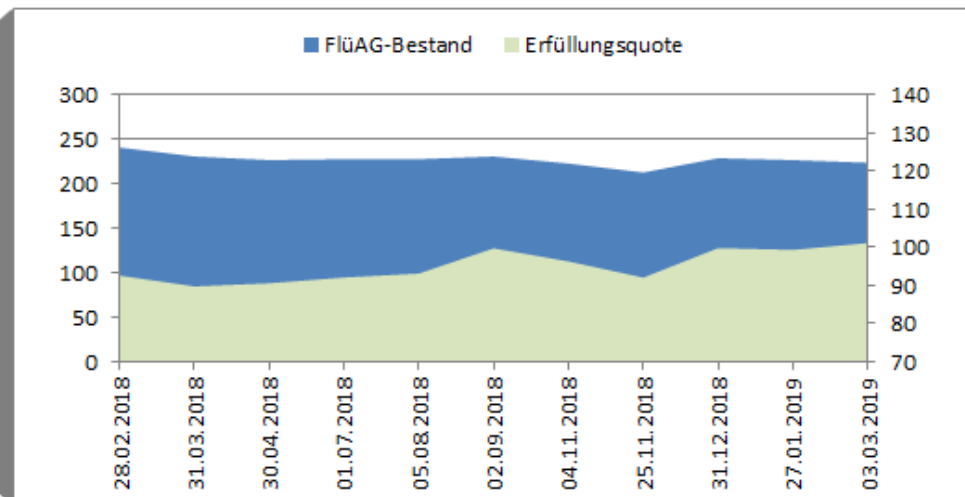
Fallzahlentwicklung

Erfüllungsquoten und Zuweisungen

Entwicklung für die Stadt Kleve

Stand	FlüAG-Bestand	Erfüllungsquote
31.05.2017	476	112,16
31.07.2017	377	106,33
31.08.2017	359	106,92
30.09.2017	349	117,66
30.11.2017	307	106,15
31.12.2017	288	100,93
31.01.2018	261	99,57
28.02.2018	241	92,62
31.03.2018	231	89,76
30.04.2018	227	90,61
01.07.2018	228	92,12
05.08.2018	228	93,15
02.09.2018	231	99,77
04.11.2018	223	96,34
25.11.2018	213	92,1
31.12.2018	229	99,84
27.01.2019	227	99,37
03.03.2019	224	101,15

Erfüllungsquote FlüAG



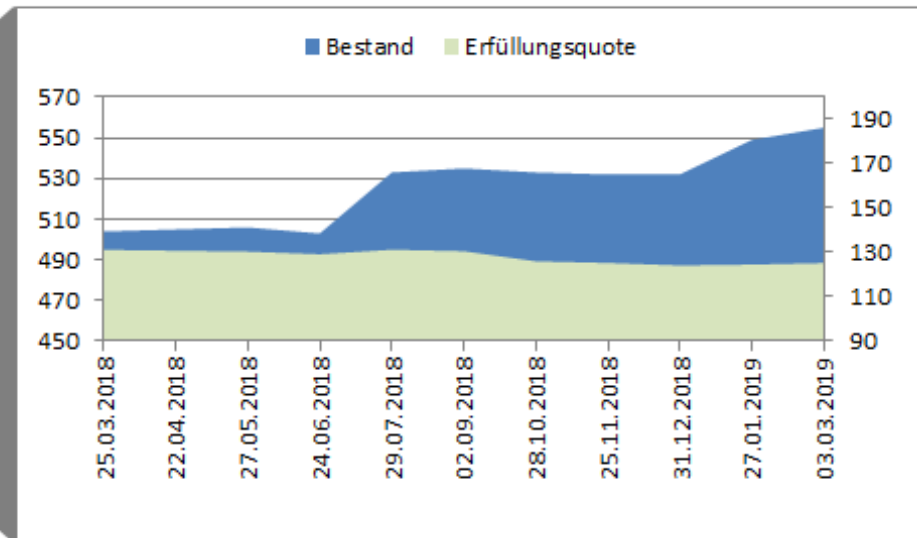
Stand: März 2019

Erfüllungsquoten und Zuweisungen

Entwicklung für die Stadt Kleve

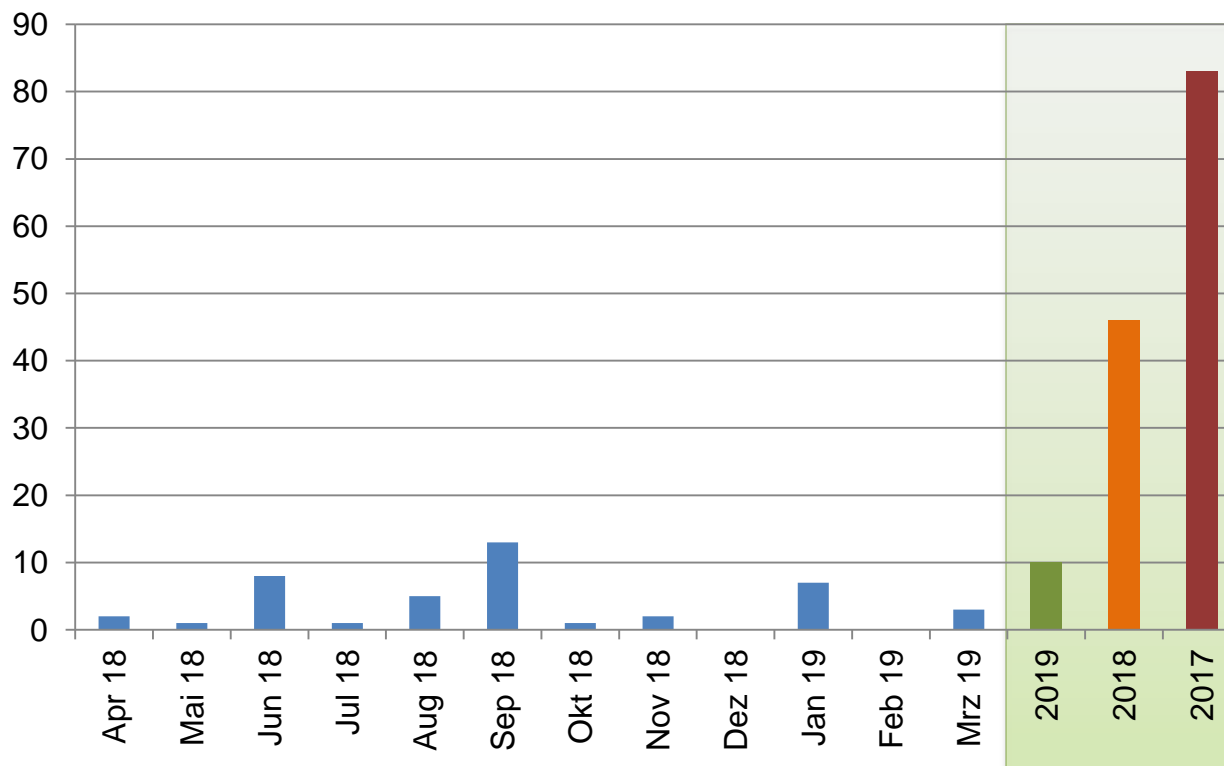
Stand	Bestand	Erfüllungsquote
01.01.2018	492	131,23
25.02.2018	503	131,87
25.03.2018	504	131,21
22.04.2018	505	130,83
27.05.2018	506	130,43
24.06.2018	503	129,25
29.07.2018	533	131,29
02.09.2018	535	130,57
28.10.2018	533	126,07
25.11.2018	532	125,32
31.12.2018	532	124,15
27.01.2019	549	124,56
03.03.2019	555	125,23

Erfüllungsquote Wohnsitzbindung § 12 a AufenthG



Erfüllungsquoten und Zuweisungen

Zuweisungen



1. SGB II

- Rückblick Jobbörse 2019
- Teilhabechancengesetz - § 16 i SGB II

2. SGB XII

Auswirkungen des Bundesteilhabegesetz

3. Asyl

Erfüllungsquoten und Zuweisungen

4. Statistische Daten

Fallzahlentwicklung

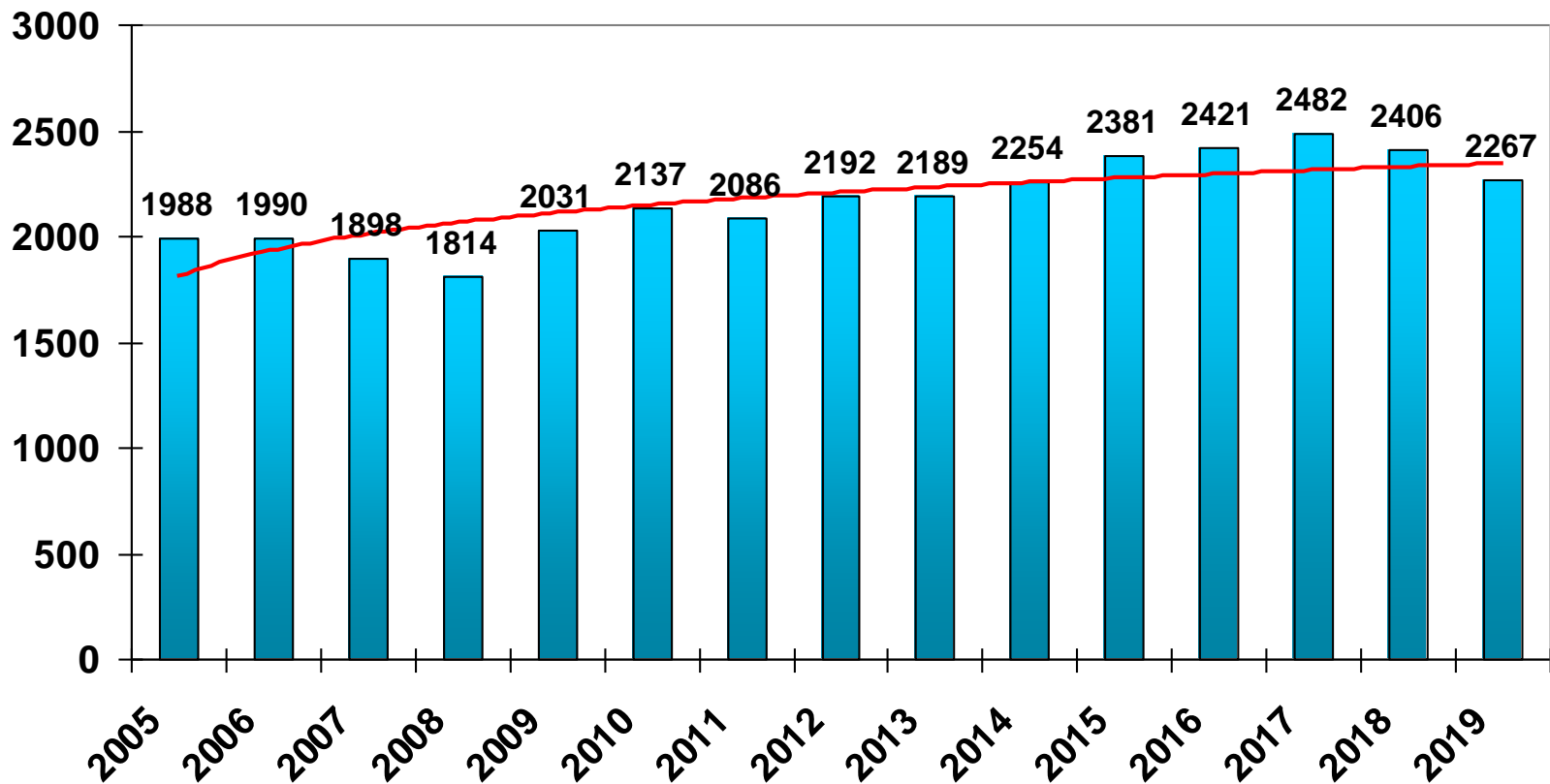


Fallzahlentwicklung

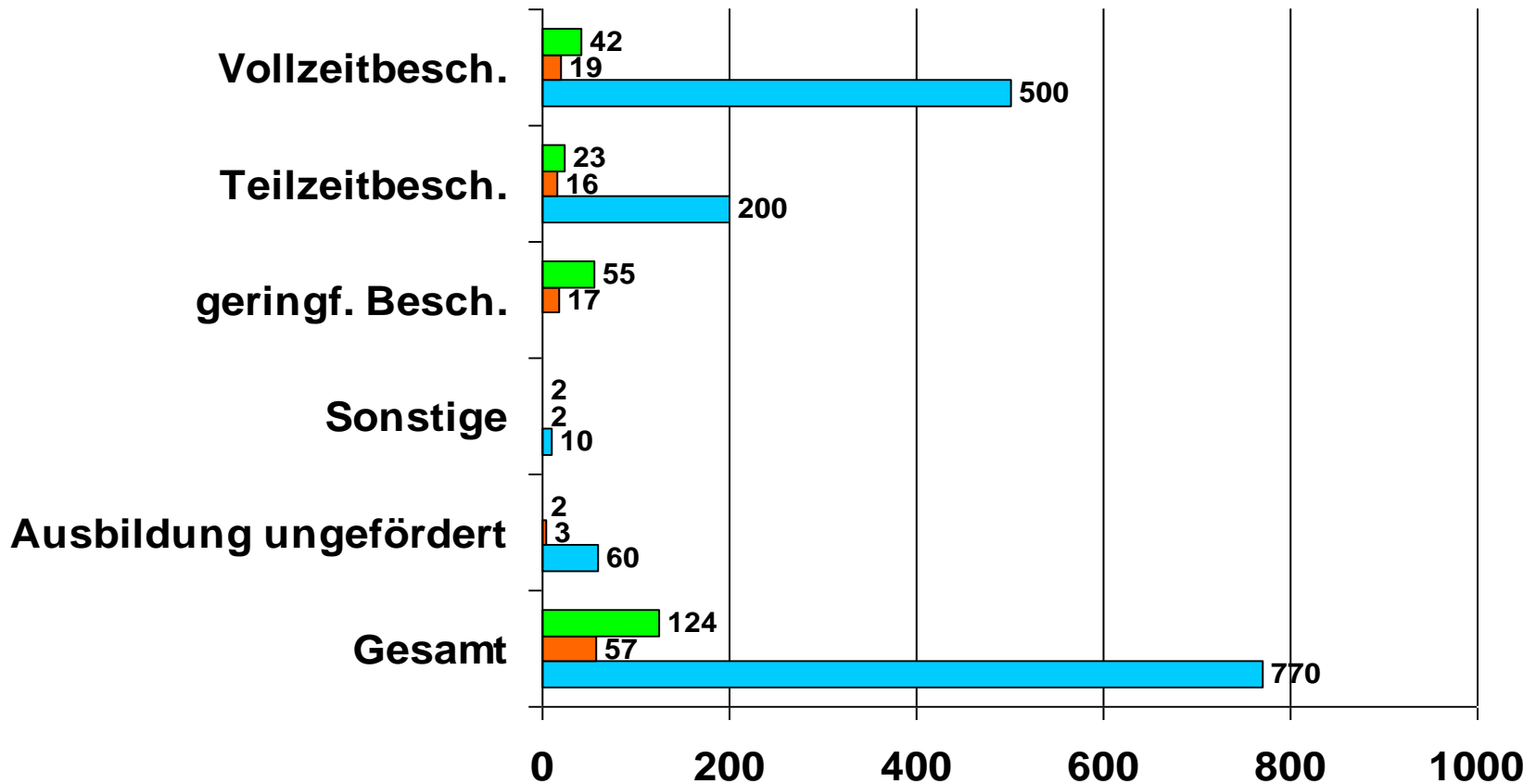
Aufstellung der statistischen Daten nach den Rechtsbereichen:

- SGB II – Bedarfsgemeinschaften
- SGB II – Integrationen
- SGB XII – Bedarfsgemeinschaften
- Asyl – Bedarfsgemeinschaften und Zuwachs
- Asyl – Unterbringung
- Asyl – Altersstruktur
- Asyl – Herkunftsländer

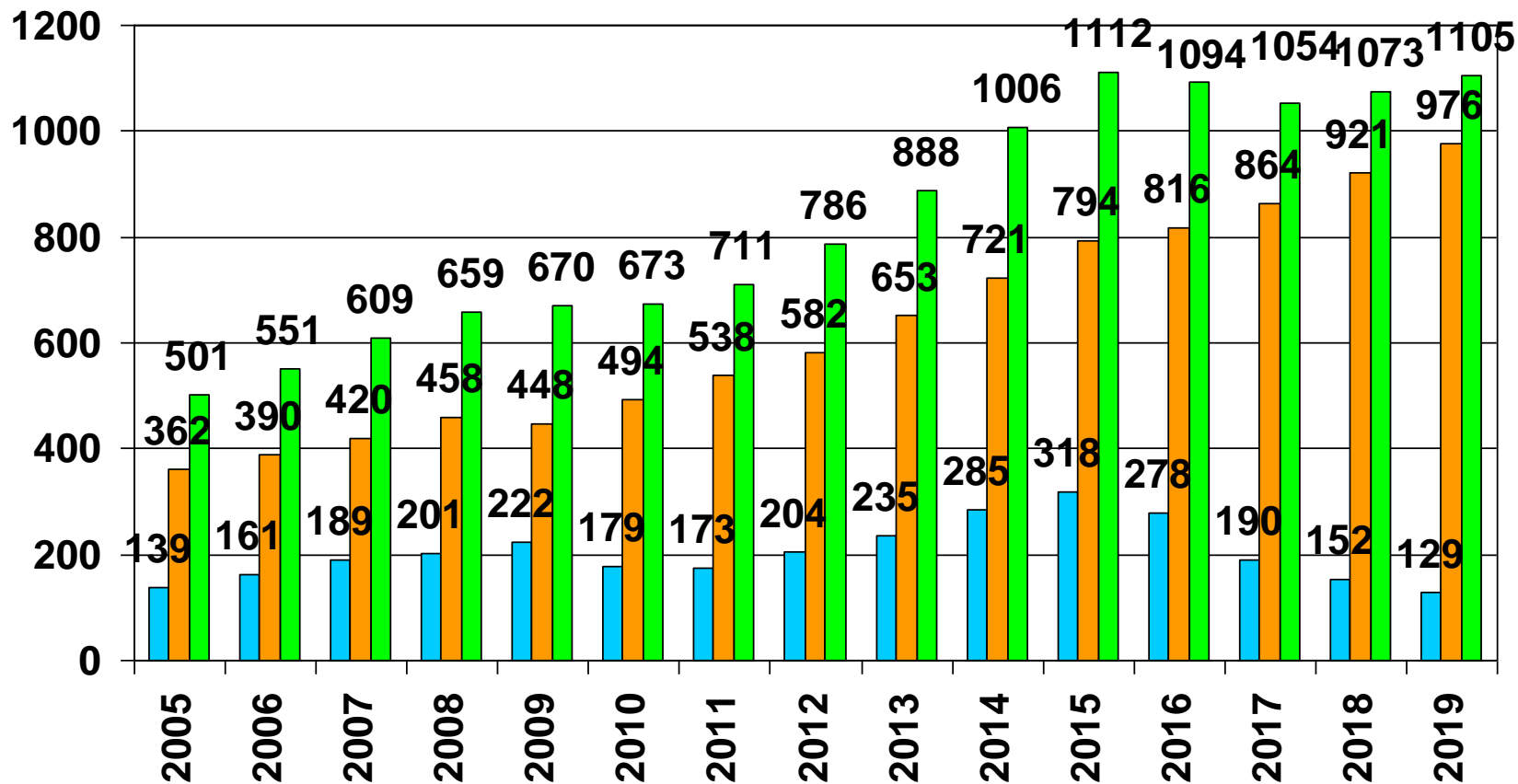
Fallzahlen **Potenziell (Fallzahlen)**

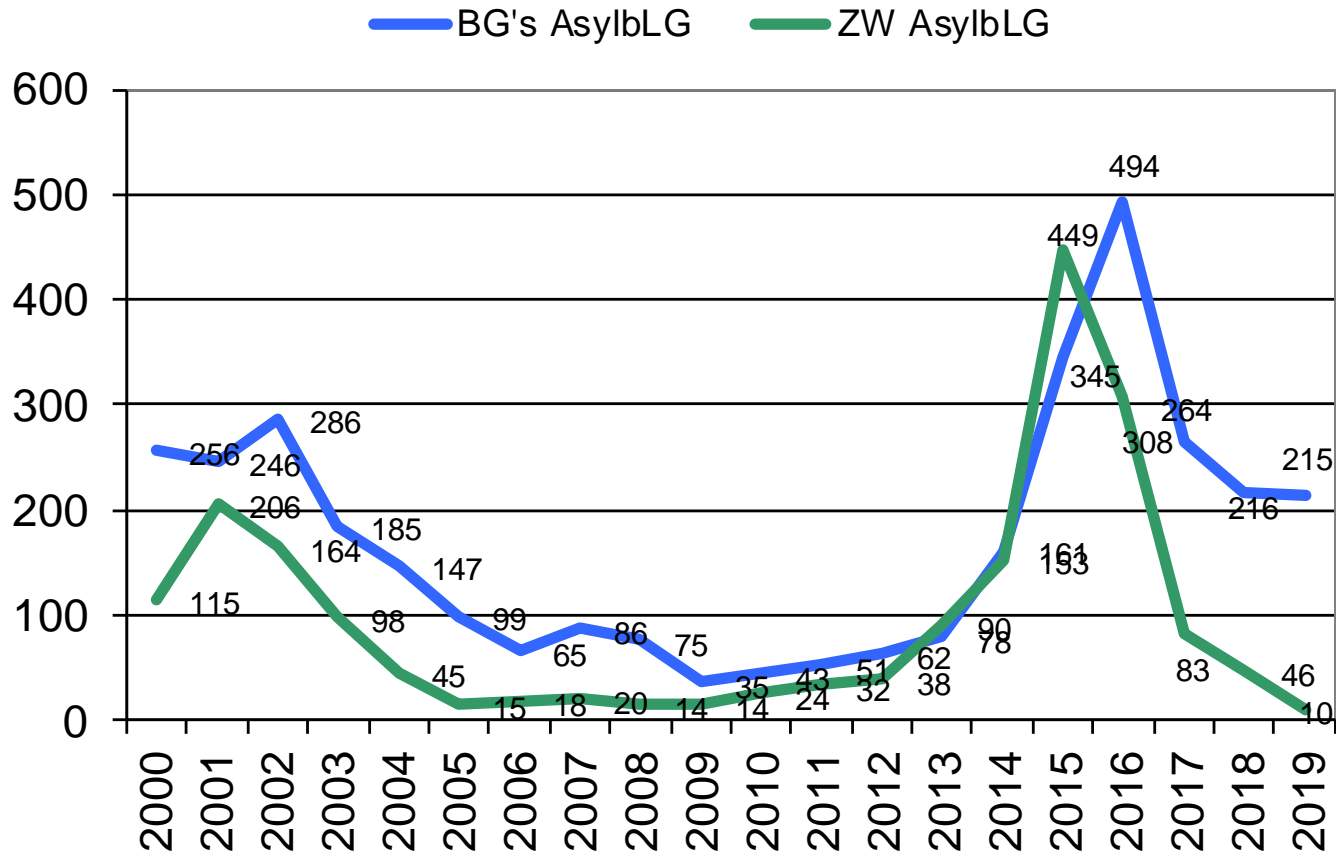


■ ZV Kreis 2018
 ■ 01 - 02 /2019
 ■ 01 - 02 /2018



■ 3. Kapitel
 ■ 4. Kapitel
 ■ Gesamt

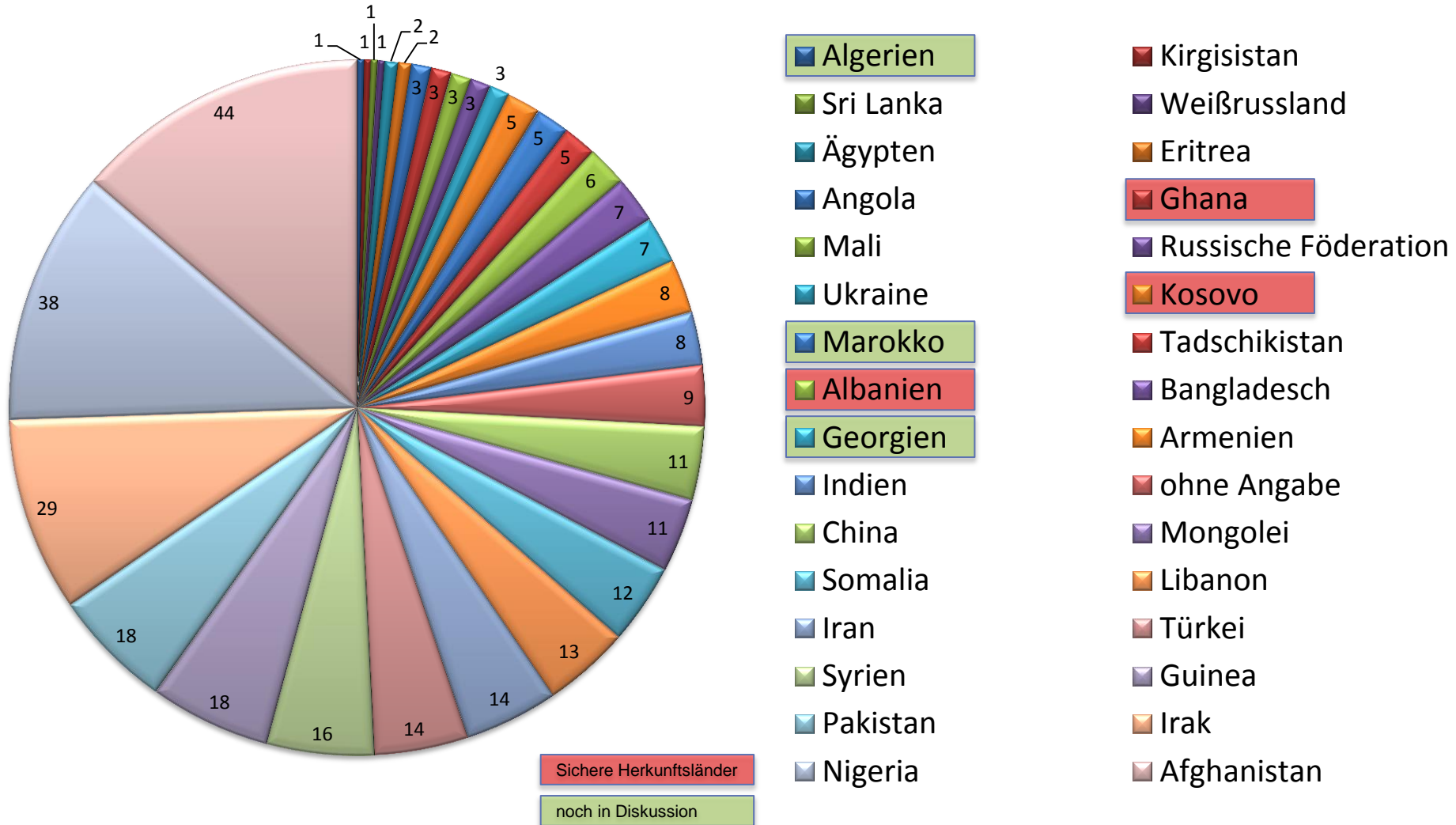




Unterbringung zentral / dezentral	Personen	in %
Braustraße	37	12 %
„Alte Post“	58	18 %
Mietverhältnisse durch GSK	144	45 %
Eigenständige Mietverhältnisse	82	25 %
Summe	321 *	100%

* Die Anzahl der untergebrachten Personen ist größer als die Anzahl der Leistungsbezieher nach dem AsylbLG, da teilweise anerkannte Flüchtlinge noch untergebracht sind, die i.d.R. Leistungen nach dem SGB II beziehen.

Alter	männlich	weiblich	Gesamt
0 - 6	25	18	37
7 - 14	8	12	15
15 - 17	1	3	4
18 - 24	65	10	72
25 - 34	77	26	103
35 - 59	52	21	70
ab 60	1	2	1
Summe	229	92	321



**Vielen Dank für
Ihre Aufmerksamkeit**