



Fachbereich Arbeit und Soziales Jobcenter im Kreis Kleve



1. SGB II und SGB XII
Neues KdU-Konzept – Einführung einer Bagatellgrenze

2. SGB II und SGB XII
Neue Regelbedarfe ab 01.01.2017

3. Asyl
Sachstand - Zuführung zur Antragstellung

4. Statistische Daten
Fallzahlentwicklung



Einführung einer Bagatellgrenze

Bei Überschreitung der Angemessenheitsgrenze

- ➔ Prüfung der Einleitung eines Kostensenkungsverfahrens im Einzelfall
- ➔ Art der Kostensenkung
- ➔ Zumutbarkeit
- ➔ Wirtschaftlichkeit

↳ **Bagatellgrenze zur
Verwaltungsvereinfachung**

Prüfung der Wirtschaftlichkeit

Bagatellgrenze i.H.v. 7 % der Bruttowarmmiete

Haushalt	Bruttowarmmiete	Bagatellgrenze	Jahreswert
1 Pers.	440 €	30,80 €	369,60 €
2 Pers.	520 €	36,40 €	436,80 €
3 Pers.	620 €	43,40 €	520,80 €
4 Pers.	730 €	51,10 €	613,20 €
5 Pers.	820 €	57,40 €	688,80 €
jede weit. Pers.	+ 96 €	+ 6,72 €	+ 80,64 €

Prüfung der Wirtschaftlichkeit

	Bisher unangemessen (alte Regelung)	zukünftig zusätzlich unang.	Unang. bei Bagatellgrenze 7 %
BG's	694	254	111
Prozentanteil	24,90 %	9,11 %	3,98 %
Durchschnitt der unang. Kosten/ Monat		51,75 €	94,81 €
Durchschnitt der unang. Kosten/ Jahr		621,00 €	1137,72 €



Neue Regelbedarfe zum 01.01.2017



Übersicht

	2016	2017	Veränderung
Alleinstehend	404 €	409 €	+ 5 €
Paare (pro Person)	364 €	368 €	+ 4 €
Kind < 6 Jahre	237 €	237 €	./.
Kind 14 – 18 Jahre	306 €	311 €	+ 5 €
Kind 18 – 24 Jahre	324 €	327 €	+ 3 €

Neue Regelbedarfe zum 01.01.2017

Die Regelsätze werden jährlich überprüft und fortgeschrieben.

Die Fortschreibung der Regelbedarfe wird anhand eines Mischindexes errechnet.

- 70 % aus der Preisentwicklung
- 30 % aus der Nettolohnentwicklung zusammen.


Dem Plus liegen neue Einkommens- und Verbrauchsstichproben des Statistischen Bundesamtes zugrunde. Demnach ist der Bedarf in dieser Altersgruppe für Lebensmittel und Getränke erheblich höher als bisher berechnet.



Neue Regelbedarfe zum 01.01.2017

Entwicklung

	2010	---	2013	---	2017	Anstieg
Alleinstehend	359 €	---	382 €	---	409 €	50 €
Paare (pro Person)	323 €	---	345 €	---	368 €	45 €
Kind < 6 Jahre	215 €	---	224 €	---	237 €	22 €
Kind 6 – 13 Jahre	251 €	---	255 €	---	291 €	40 €
Kind 14 – 18 Jahre	287 €	---	289 €	---	311 €	24 €
Kind 18 – 24 Jahre	287 €	---	306 €	---	327 €	40 €



BÜMA = Bescheinigung über die Meldung als Asylsuchender

Zuführungen zur Antragstellung 08/16 und 09/16

➔ 252 Pers. ➔ 86 Pers. nicht erschienen

Letzte Zuführungen am 03./ 04.11.2016

➔ 86 Pers. ➔ 36 Pers. nicht erschienen

24 Pers. Unkl. Aufenthalt

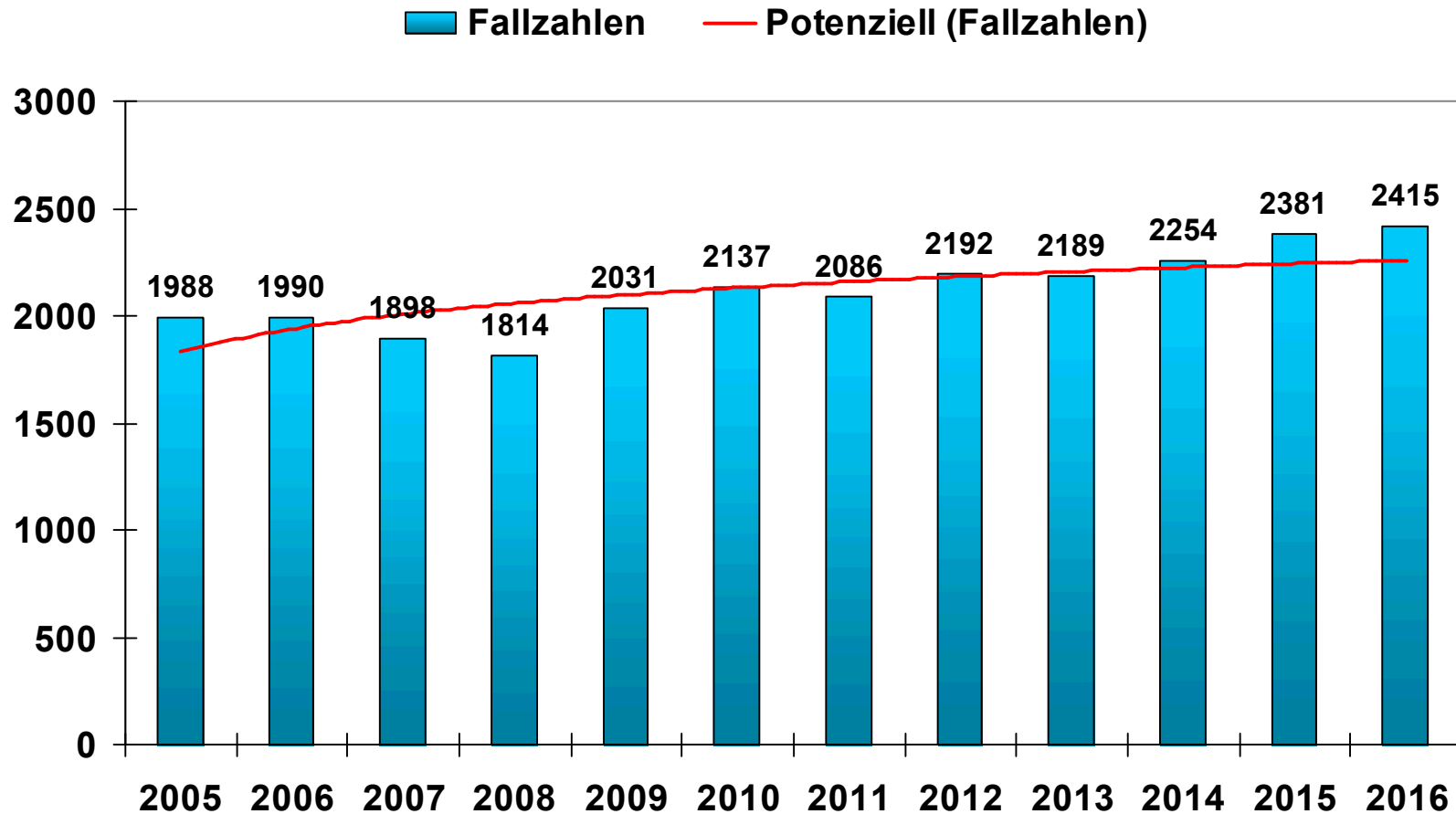
12 Pers. Ermittlung Sachverh. Minderung der Leist.

Fallzahlentwicklung

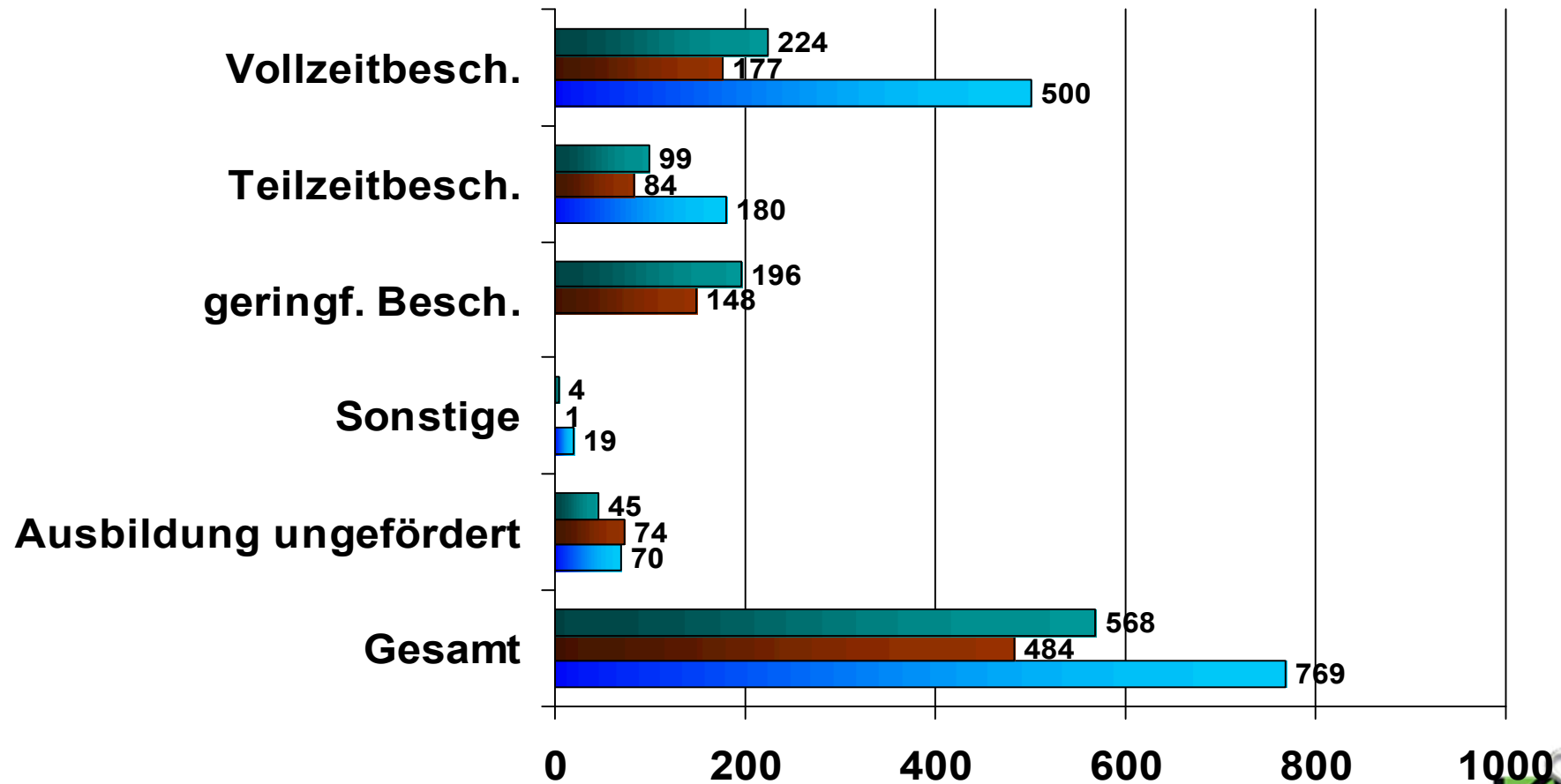
Aufstellung der statistischen Daten nach den Rechtsbereichen:

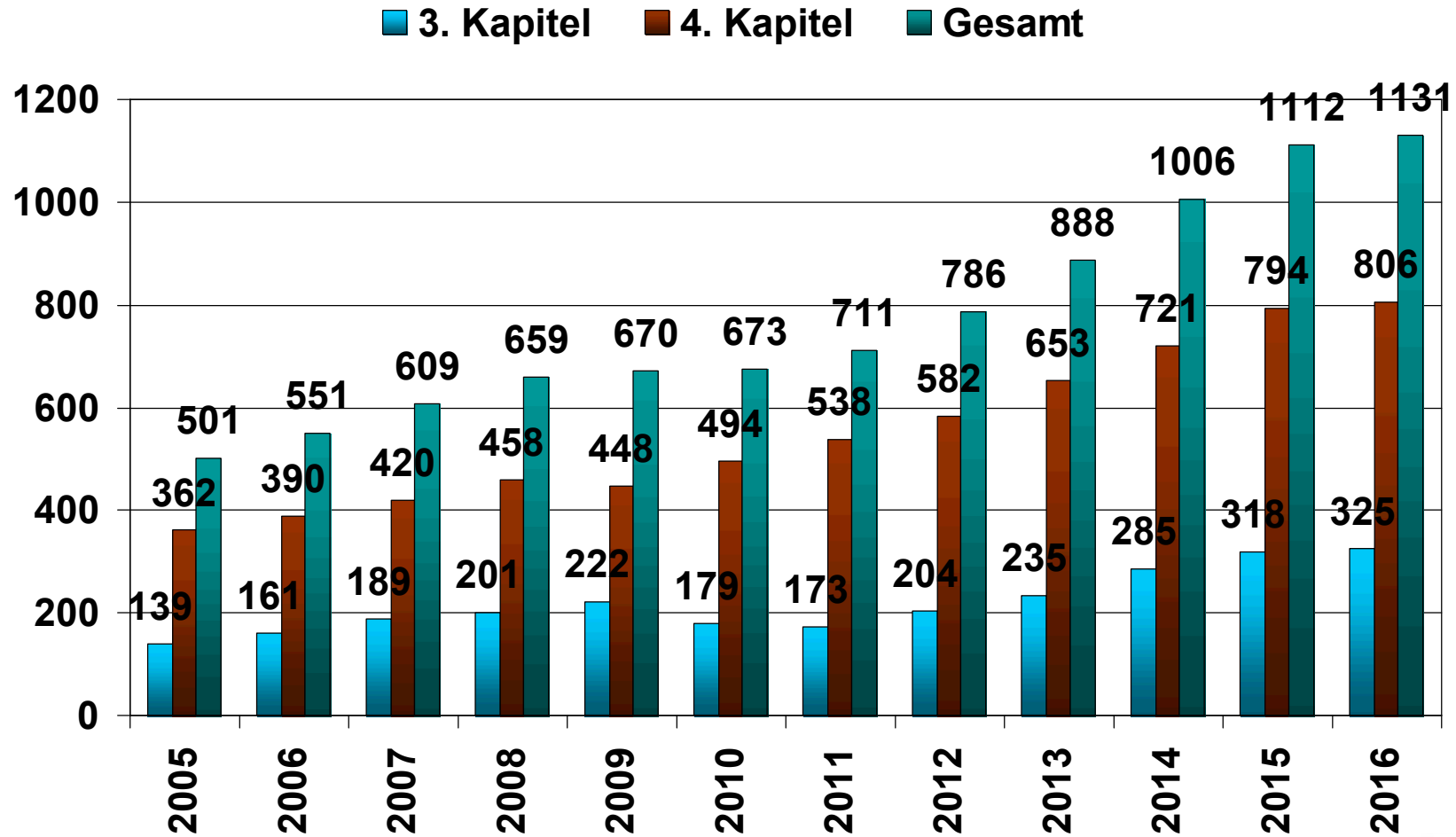
- SGB II – Bedarfsgemeinschaften
- SGB II – Integrationen
- SGB XII – Bedarfsgemeinschaften
- Asyl – Bedarfsgemeinschaften und Zuwachs
- Asyl – Unterbringung
- Asyl – Altersstruktur

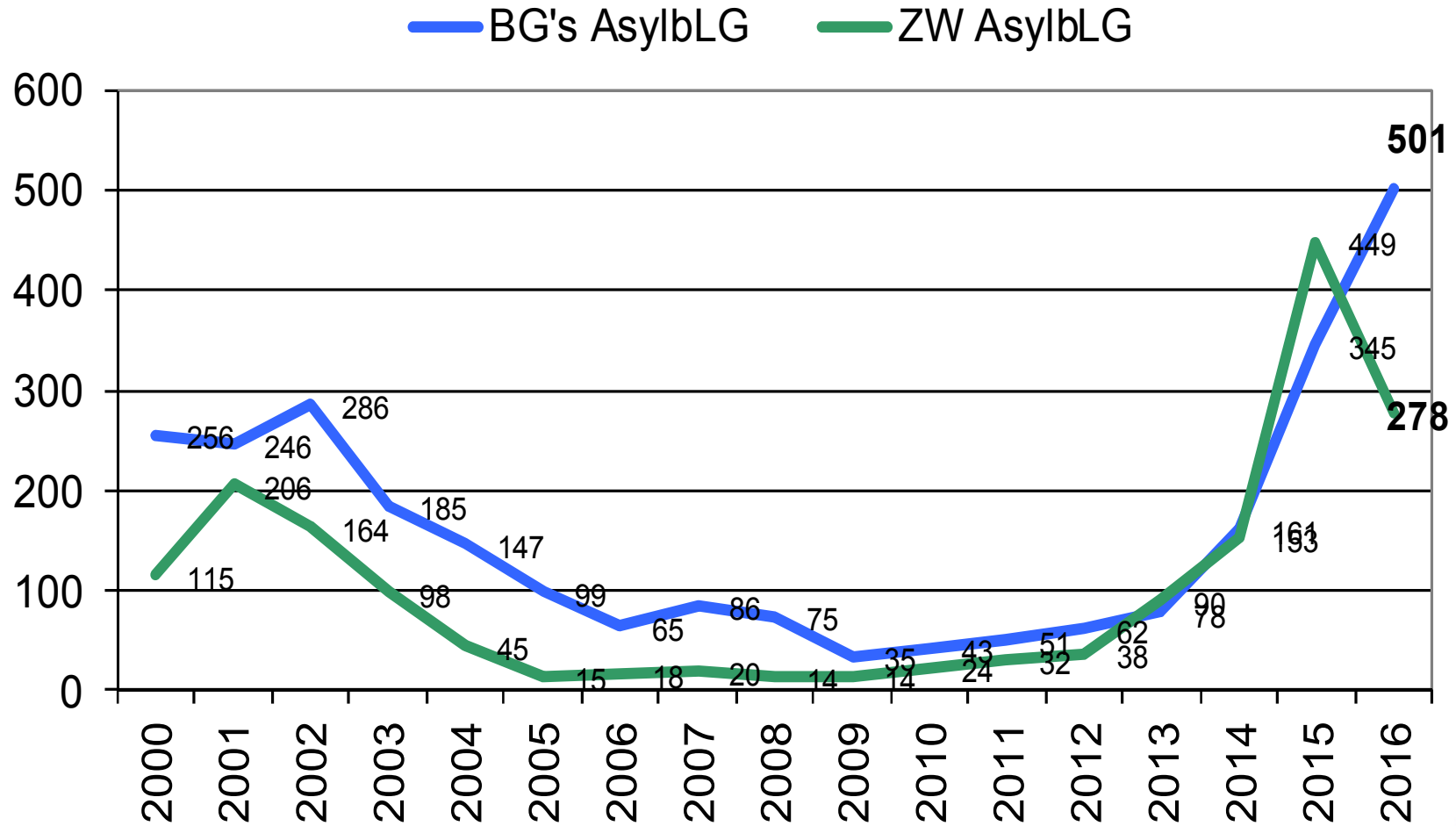




■ ZV Kreis 2016 ■ 3. Quartal 2016 ■ 3. Quartal 2015







Unterbringung zentral / dezentral	Personen	in %
Stadionstraße	102	15 %
Braustraße	110	16 %
„Alte Post“	58	8 %
Mietverhältnisse durch GSK	315	46 %
Eigenständige Mietverhältnisse	108	15 %
Summe	693	100%



Alter	weiblich	männlich	Gesamt
0 - 6	32	33	65
7 – 14	20	22	42
15- 17	5	11	16
ab 18	120	450	570
gesamt	177	516	693



**Vielen Dank für
Ihre Aufmerksamkeit**

