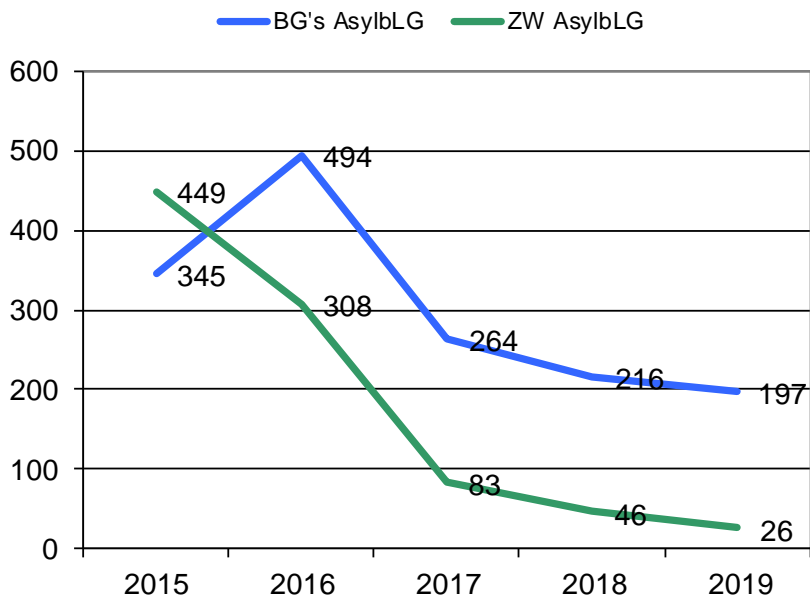




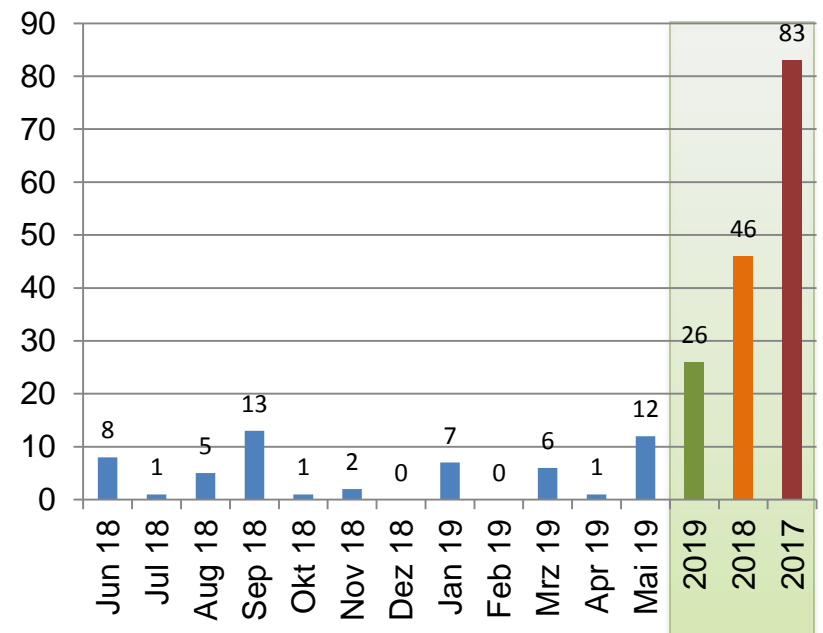
Aktuelle Flüchtlingssituation in Kleve

1. Aktuelle Zahlen
2. Entwicklung 2015 – 2019
3. Zentrale und dezentrale Unterbringung
4. Entwicklung im SGB II
5. KOMM-AN NRW

Übersicht 2015 – 2019



Zuweisungen 06/18 – 05/19

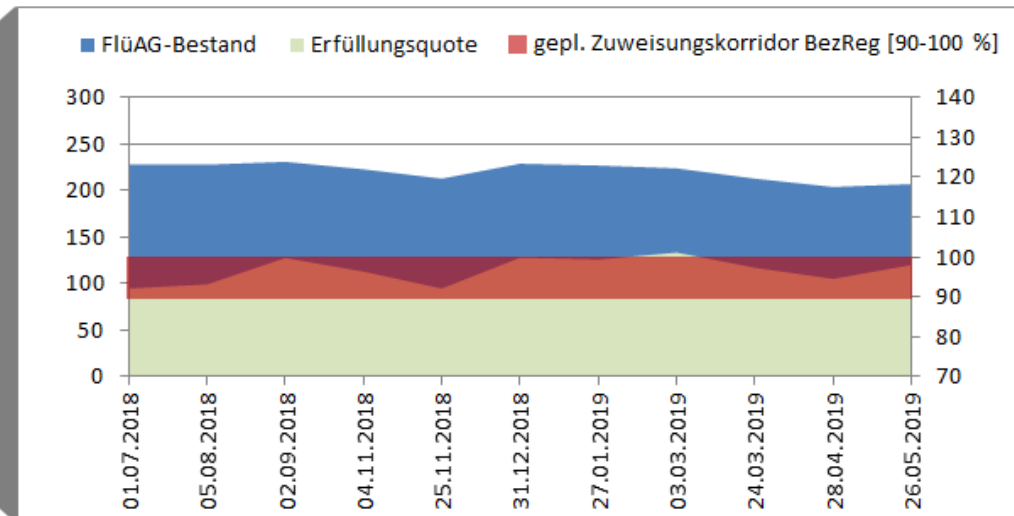


Stand: Mai 2019

Entwicklung für die Stadt Kleve

Stand	FlüAG-Bestand	Erfüllungsquote
31.05.2017	476	112,16
31.07.2017	377	106,33
31.08.2017	359	106,92
30.09.2017	349	117,66
30.11.2017	307	106,15
31.12.2017	288	100,93
31.01.2018	261	99,57
28.02.2018	241	92,62
31.03.2018	231	89,76
30.04.2018	227	90,61
01.07.2018	228	92,12
05.08.2018	228	93,15
02.09.2018	231	99,77
04.11.2018	223	96,34
25.11.2018	213	92,1
31.12.2018	229	99,84
27.01.2019	227	99,37
03.03.2019	224	101,15
24.03.2019	213	97,33
28.04.2019	204	94,51
26.05.2019	207	98,03

Erfüllungsquote FlüAG

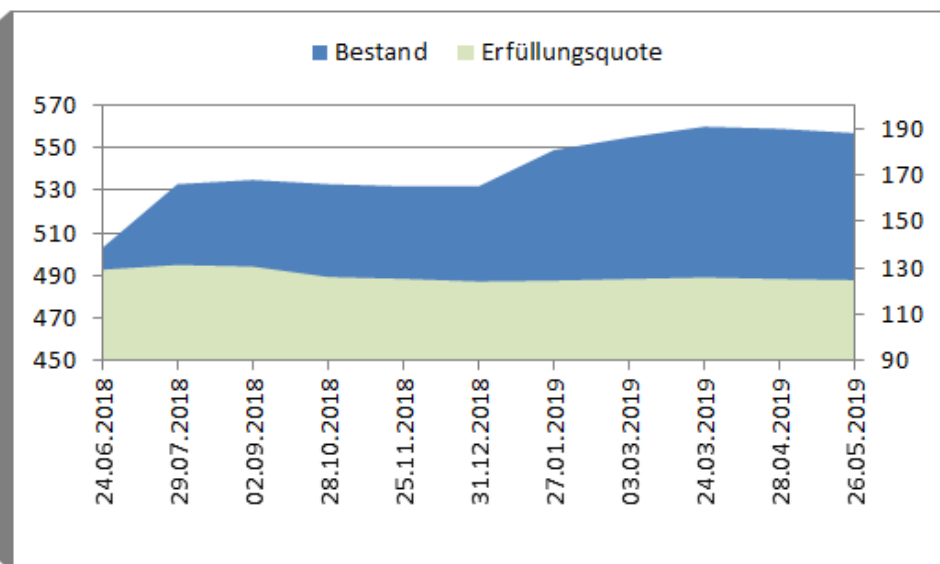


Stand: Mai 2019

Entwicklung für die Stadt Kleve

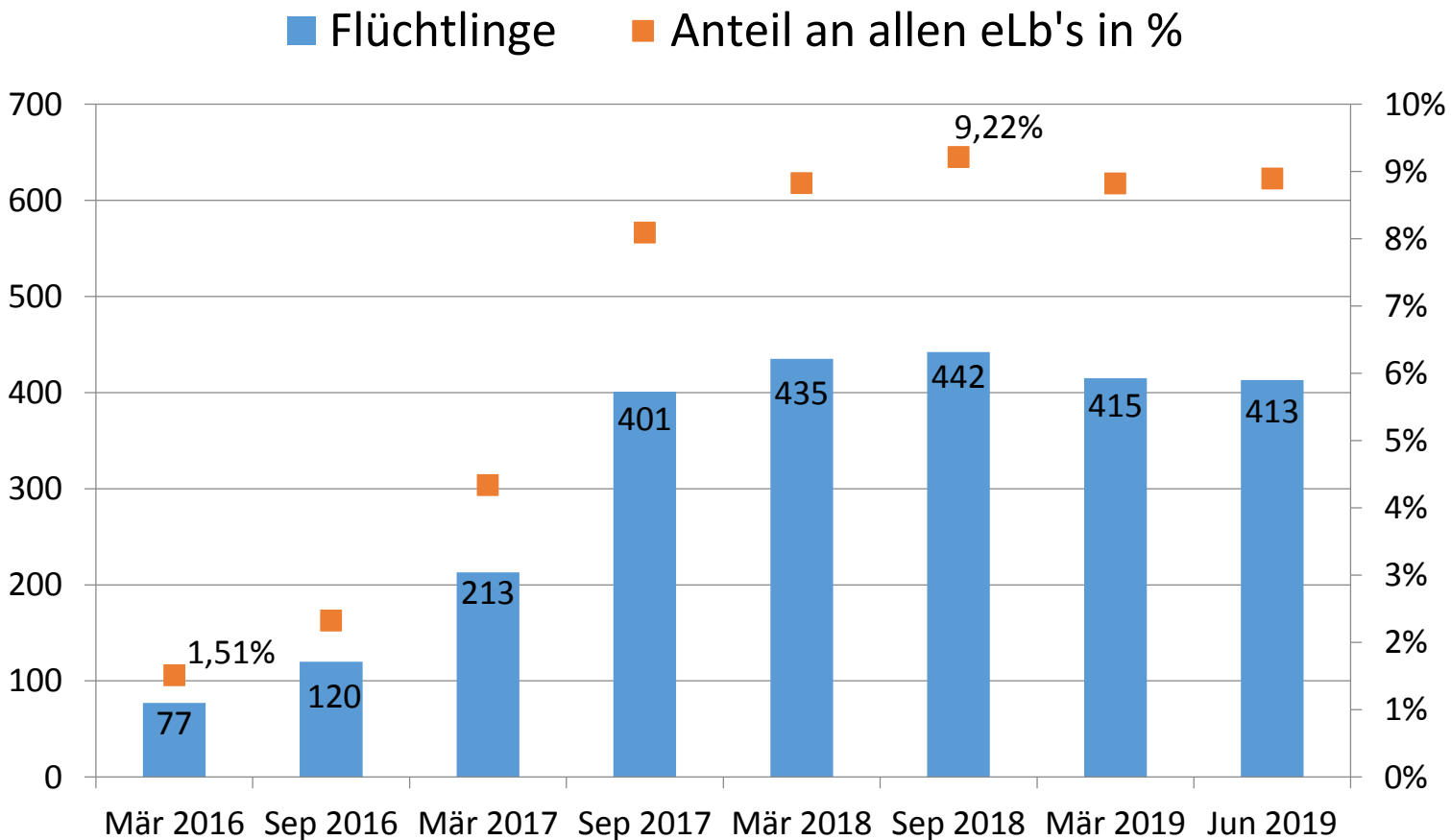
Stand	Bestand	Erfüllungsquote
01.01.2018	492	131,23
25.02.2018	503	131,87
25.03.2018	504	131,21
22.04.2018	505	130,83
27.05.2018	506	130,43
24.06.2018	503	129,25
29.07.2018	533	131,29
02.09.2018	535	130,57
28.10.2018	533	126,07
25.11.2018	532	125,32
31.12.2018	532	124,15
27.01.2019	549	124,56
03.03.2019	555	125,23
24.03.2019	560	125,88
28.04.2019	559	125,24
26.05.2019	557	124,76

Erfüllungsquote Wohnsitzbindung § 12 a AufenthG

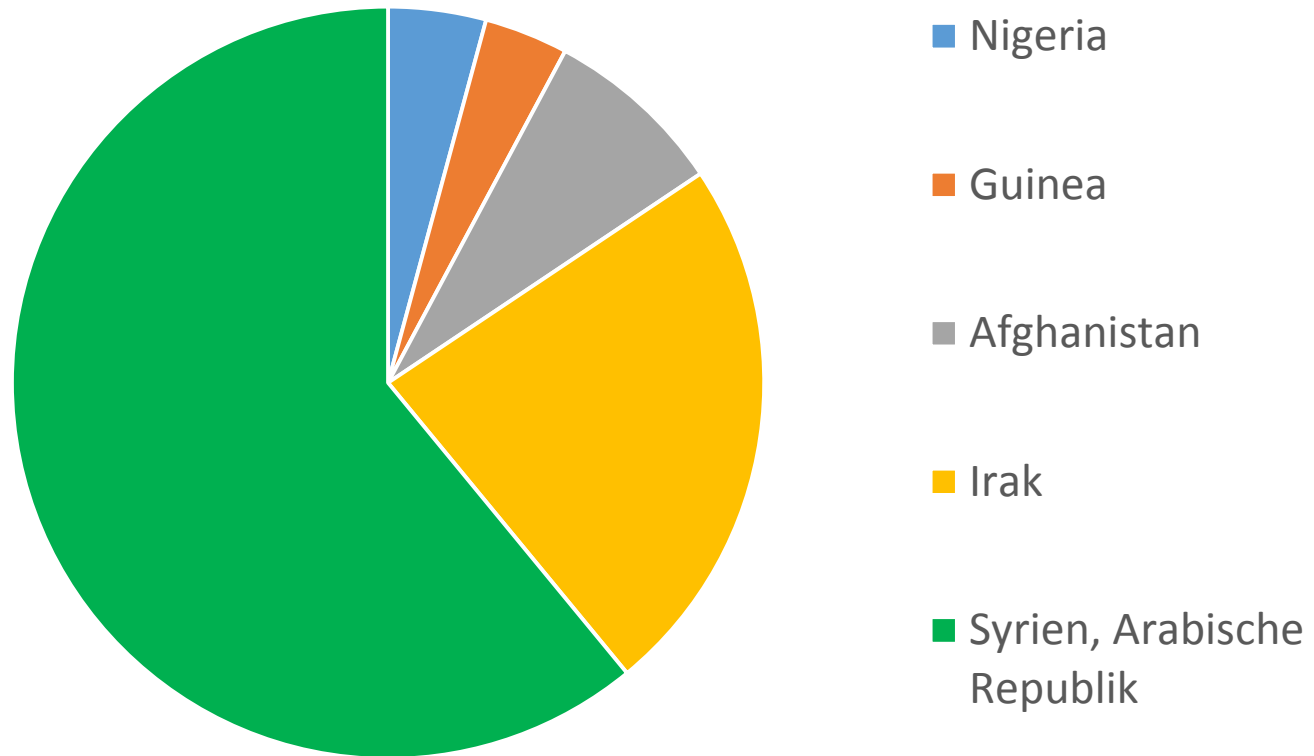


Unterbringung	Personen	in %	
Braustraße	38	11 %	Zentral = 41 %
Bahnhofplatz „Alte Post“	51	15 %	
Leitgraben	49	15 %	
Mietverhältnisse durch GSK	103	31 %	Dezentral = 59 %
Eigenständige Mietverhältnisse	96	28 %	
Summe	337 *	100%	

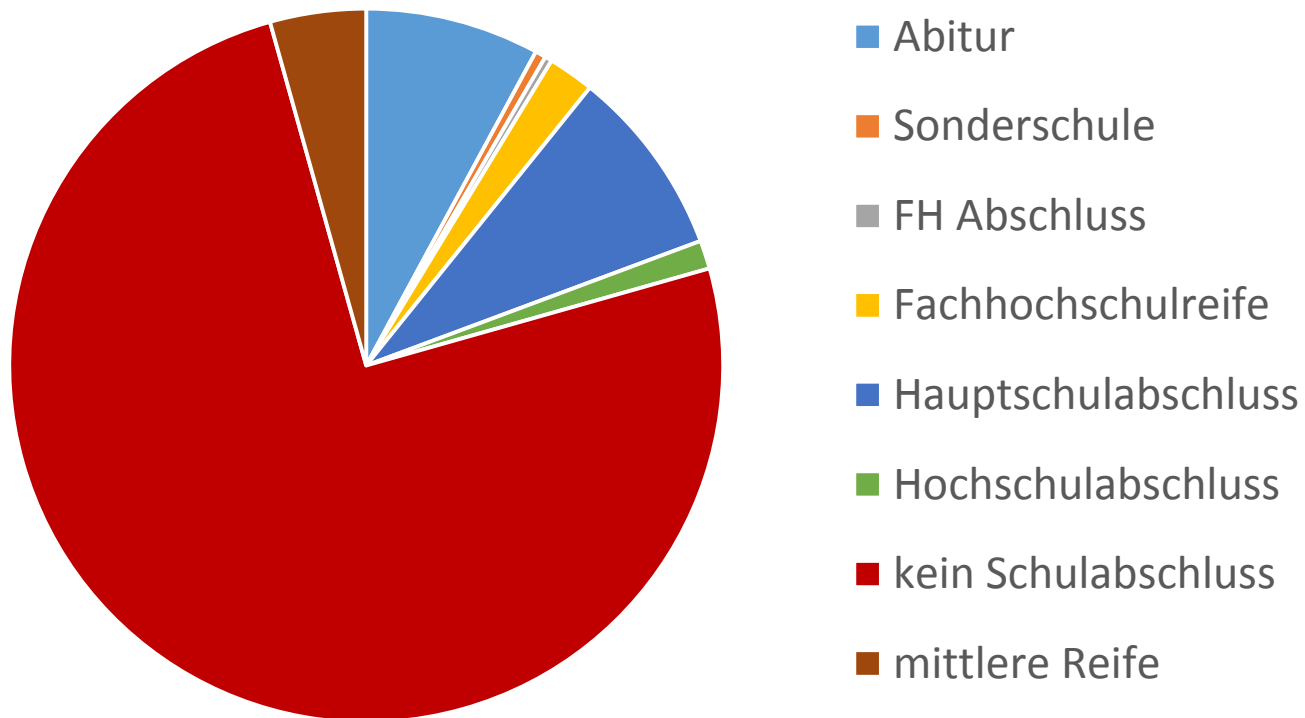
* Die Anzahl der untergebrachten Personen ist größer als die Anzahl der Leistungsbezieher nach dem AsylbLG, da teilweise anerkannte Flüchtlinge noch untergebracht sind, die i.d.R. Leistungen nach dem SGB II beziehen.



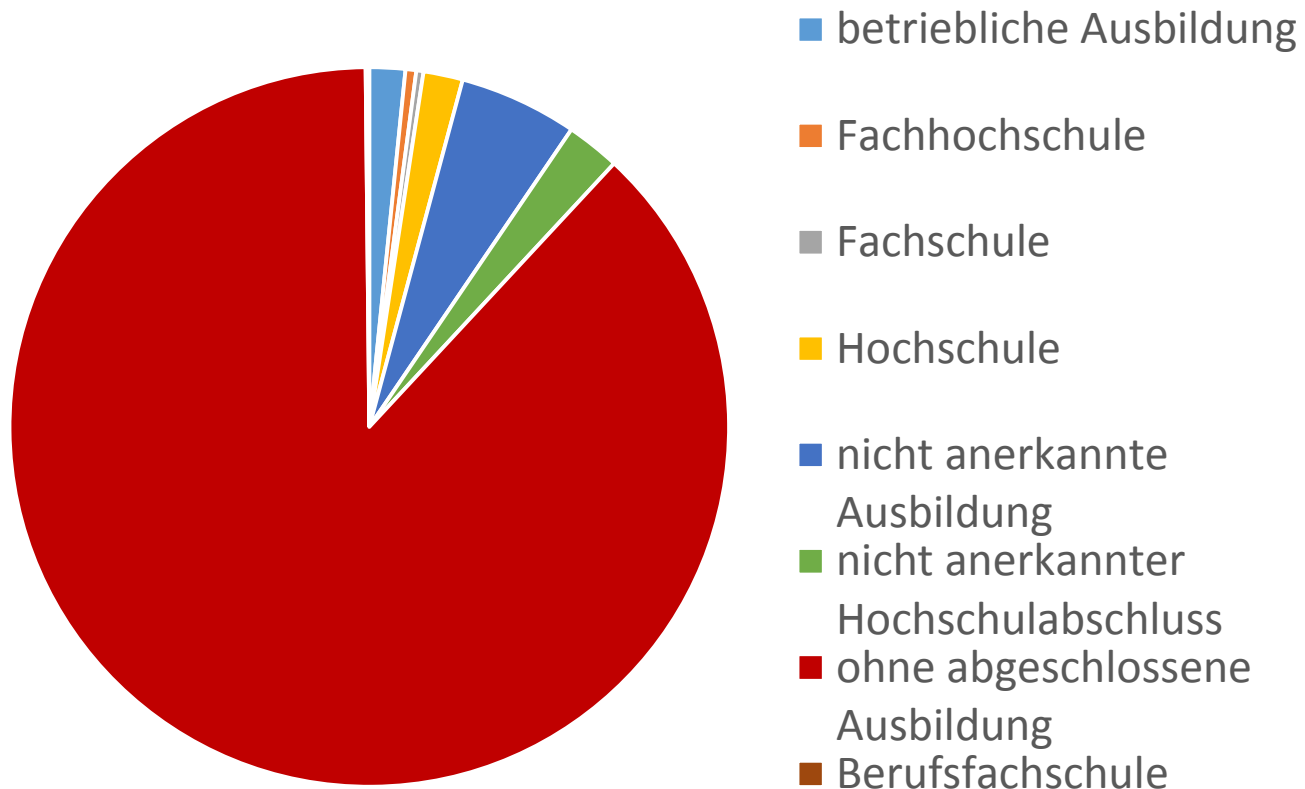
TOP 5 Herkunftsländer

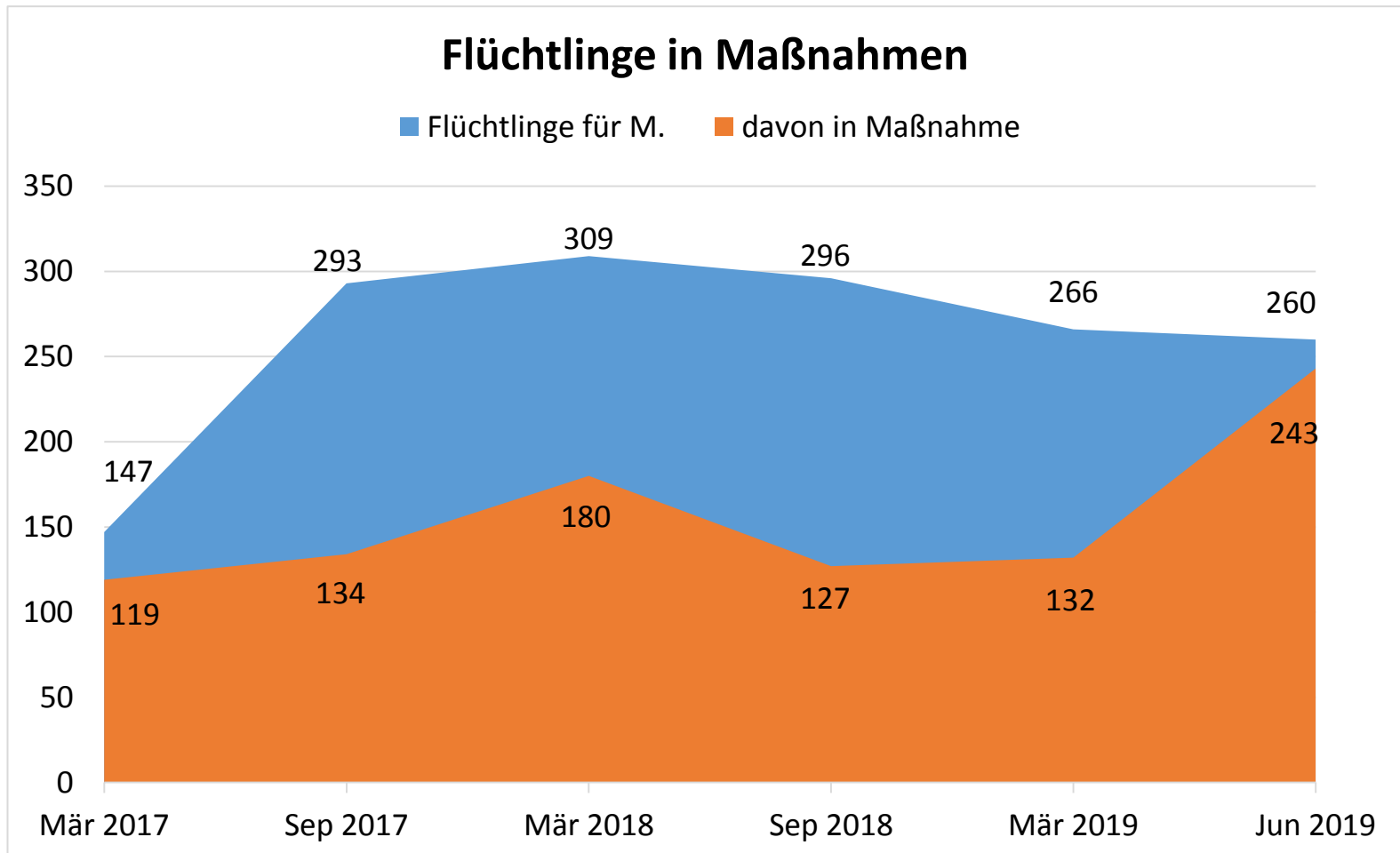


Durchschn. Schulbildung



Durchschn. Berufsbildung







KLEVE

KOMM-AN NRW



Förderprogramm des Landes NRW

zur Förderung bedarfsorientierter Maßnahmen vor Ort

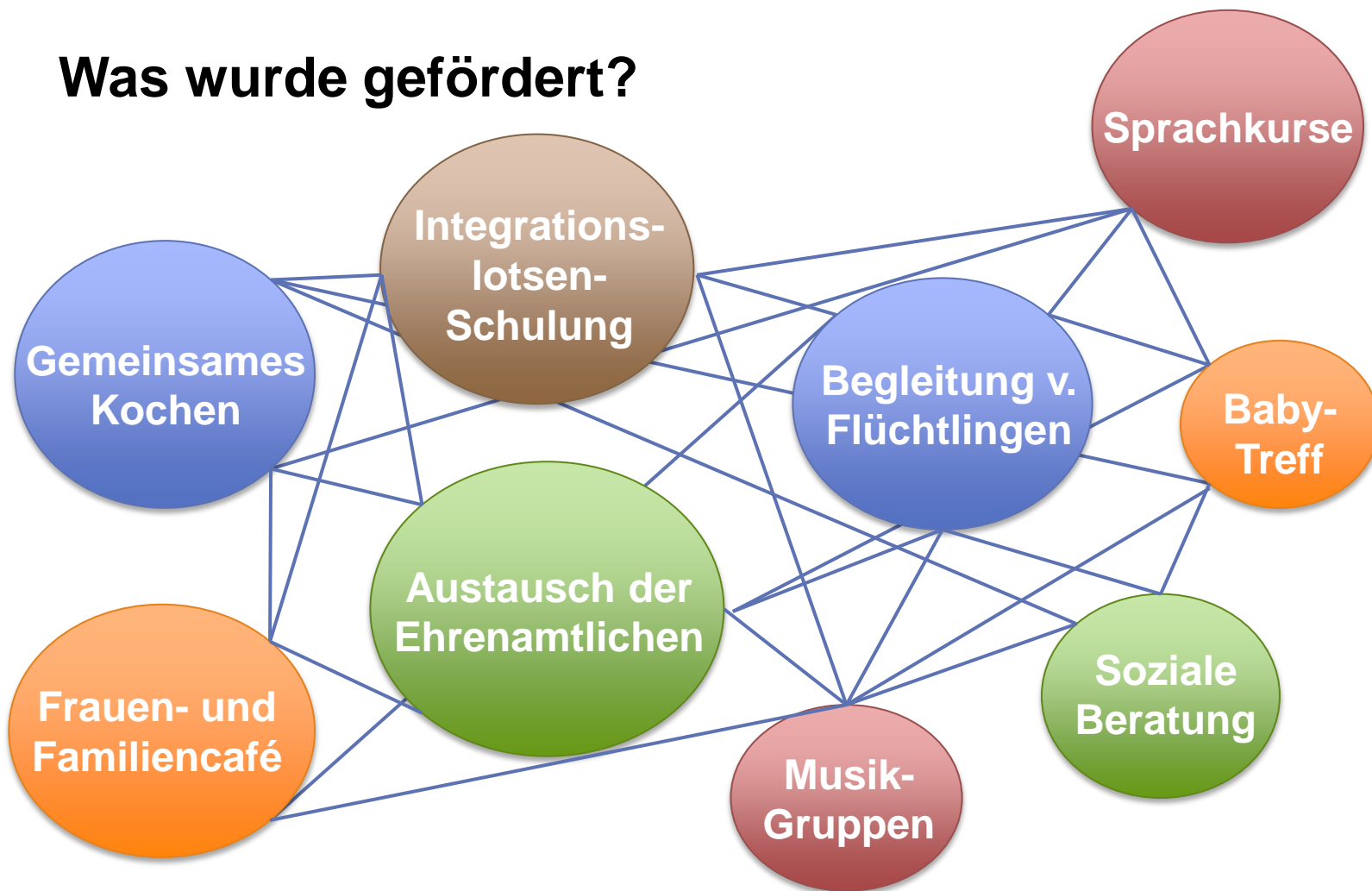
- A** Renovierung, Ausstattung und Betrieb von Ankommenstreffpunkten
- B** Maßnahmen des Zusammenkommens, der Orientierung und Begleitung
- C** Maßnahmen zur Informations- und Wissensvermittlung
- D** Maßnahmen zur Qualifizierung von ehrenamtlichen Tätigen und der Begleitung ihrer Arbeit

Förderbeträge Stadt Kleve

Baustein	Maßnahme	Pauschaler Betrag	2016		2017		2018		2019	
			Anzahl	Summe	Anzahl	Summe	Anzahl	Summe	Anzahl	Summe
A1	Renovierung und/oder Ausstattung von Ankommenstreffpunkten	2000 € je Raum (einmalig)	3	6.000 €	1	2.000 €	0	- €	1	2.000 €
A2	Laufender Betrieb von Ankommenstreffpunkten	400 € je Monat und Ankommenstreffpunkt	4	1.600 €	8	3.200 €	14	5.600 €	15	6.000 €
B1	Begleitung von Flüchtlingen	44 € (50 € ab 2019) je Monat und ehrenamtl. tätiger Person	38	1.672 €	120	5.280 €	80	3.520 €	66	3.300 €
B2	Angebote des Zusammenkommens und der Orientierung	220 € (250 € ab 2018) je Monat und Maßnahme	40	8.800 €	40	8.800 €	30	7.500 €	32	8.000 €
C1	Printmedien (Erstellung, Druck und Anschaffung)	2000 € (einmalig)	1	2.000 €	0	- €	1	2.000 €	0	- €
C2	Internetseiten (Erstellung, Erweiterung, Aktualisierung, Pflege)	2000 € (einmalig)	1	2.000 €	0	- €	0	- €	0	- €
C3	Übersetzungen	50 € pro übersetzter Seite DIN A4	0	- €	0	- €	0	- €	0	- €
D1	Qualifizierung von Ehrenamtlichen	100 € pro Stunde (max. 800 € pro Tag)	28,7	2.870 €	17	1.700 €	20	2.000 €	12	1.200 €
D2	Persönlicher Austausch von Ehrenamtlichen	50 € je Monat	8	400 €	17	600 €	21	1.032 €	20	1.000 €
			25.342 €		21.580 €		21.652 €		21.500 €	



Was wurde gefördert?



**Vielen Dank für
Ihre Aufmerksamkeit**