



# Fachbereich Arbeit und Soziales Jobcenter im Kreis Kleve



1. SGB II  
9. Änderungsgesetz

2. SGB II und SGB XII  
Neues KdU-Konzept des Kreises Kleve

3. Asyl  
Sachstand - Zuführung zur Antragstellung

4. Statistische Daten  
Fallzahlentwicklung



## Gesetzesänderungen zum 01.08.2016



### Wesentliche Änderungen

- Beratungsanspruch wird gestärkt
- Bewilligungszeitraum i.d.R. 12 Monate
- Größerer Zugang zum SGB II für Auszubildende
- Einnahmen in Geldeswert ist kein Einkommen  
Ausnahme: Arbeit und BFD/JFD



## Gesetzesänderungen zum 01.08.2016



### Wesentliche Änderungen

- Zuständigkeit bei Umzug zukünftig beim JC des neuen Wohnortes
- Möglichkeit der Gewährung eines Vorschusses auf den nächsten Monatsanspruch (max. 100 €)
- Zuständigkeit der BA für Eingliederungsleistungen bei „Aufstockern“ (ab 01.01.17)



Neuregelung zum Stichtag der  
Gesetzesänderungen → 01.08.2016



## Wesentliche Änderungen

- Bildung von 5 Vergleichsräumen im Kreis Kleve  
→ VR 1 – Nordwest (Kleve, Bedburg-Hau, Kranenburg)
- Gesamtangemessenheitsgrenze  
→ Bruttowarmmiete
- Überschreitung der Angemessenheitsgrenze im Einzelfall möglich



Neuregelung zum Stichtag der  
Gesetzesänderungen → 01.08.2016



## Vergleichsräume

**VR 1 Nordwest** : Kleve, Bedburg-Hau, Kranenburg

**VR 2 Nordost**: Rees, Emmerich am Rhein

**VR 3 Mitte Nord**: Goch, Uedem, Kalkar

**VR 4 Mitte Süd**: Kevelaer, Weeze

**VR 5 Geldern**: Geldern

Quelle: [www.kreis-kleve.de](http://www.kreis-kleve.de)







Neuregelung zum Stichtag der  
Gesetzesänderungen → 01.08.2016




## Gesamtangemessenheitsgrenzen

Ergebnistabellen für den Kreis Kleve (Wohnungsmarktsegment Unteres Drittel)						
Angemessene Bruttowarmmiete in €						
Vergleichsraum	1 Pers. Haushalt	2 Pers. Haushalt	3 Pers. Haushalt	4 Pers. Haushalt	5 Pers. Haushalt	je weitere Person
1. Nordwest	440	520	620	730	820	96
2. Nordost	430	500	610	690	760	86
3. Mitte Nord	420	500	600	680	750	85
4. Mitte Süd	420	520	600	700	790	93
5. Geldern	430	540	640	720	810	95
6. Süd	420	510	600	680	790	95

Quelle: [www.kreis-kleve.de](http://www.kreis-kleve.de)



BÜMA = Bescheinigung über die Meldung als  
Asylsuchender



Zuführungen zur Antragstellung am

03./ 04.08.2016

und

19./ 20.09.2016

48 Pers.

204 Pers.

252 Pers.

Personen, die den Termin nicht wahrgenommen  
haben, erhalten kurzfristig einen neuen Termin.

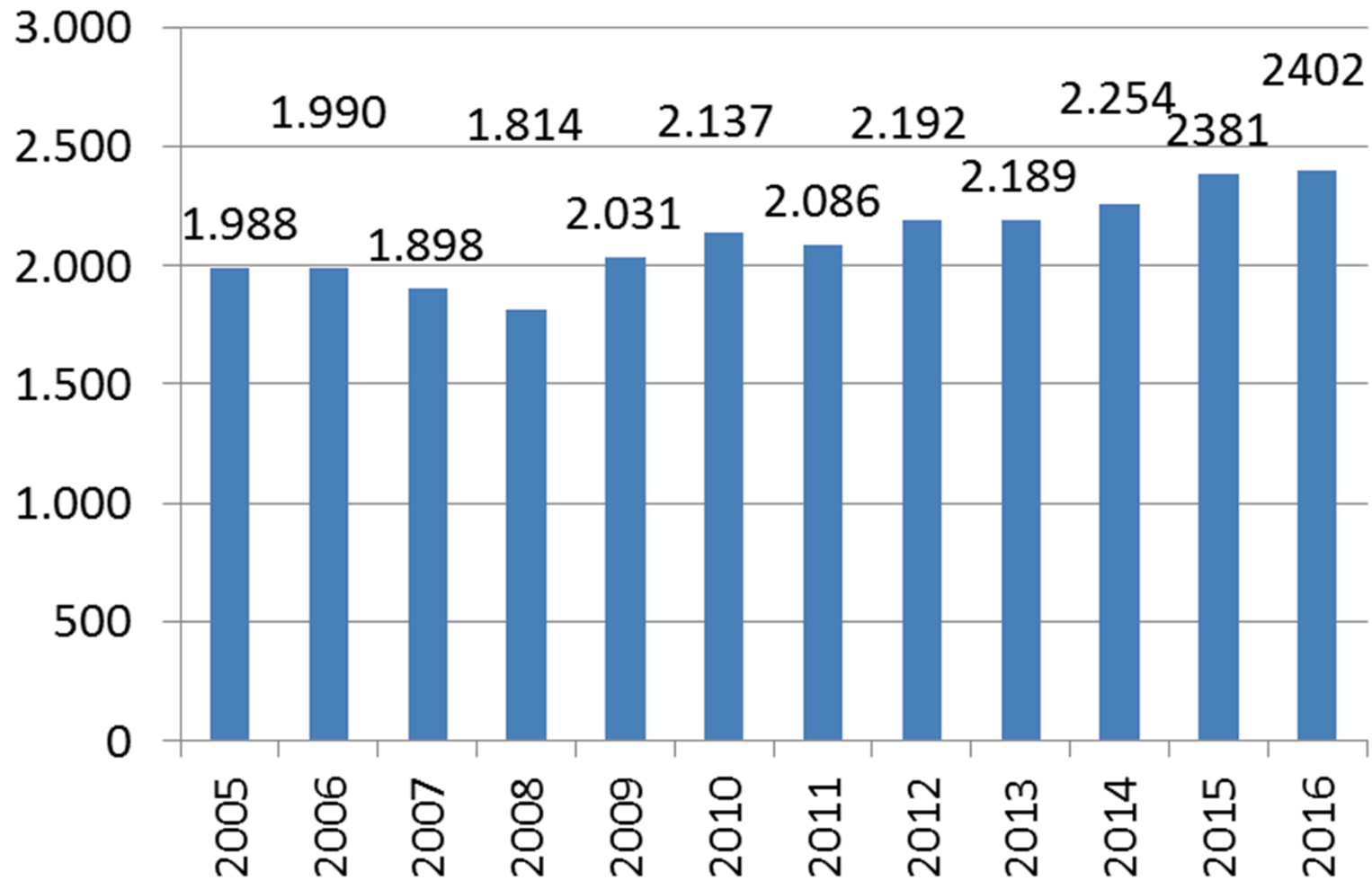


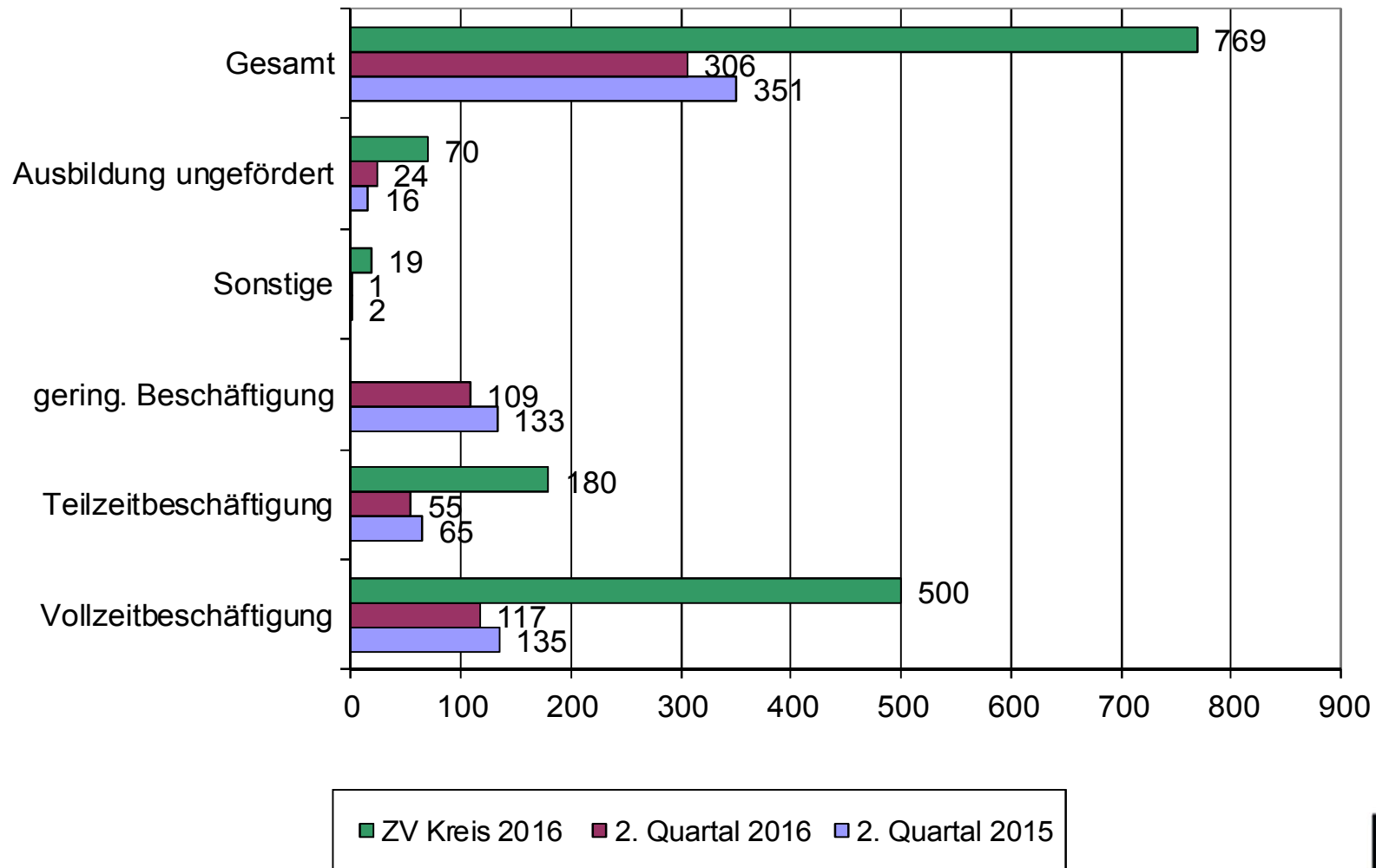
## Fallzahlentwicklung

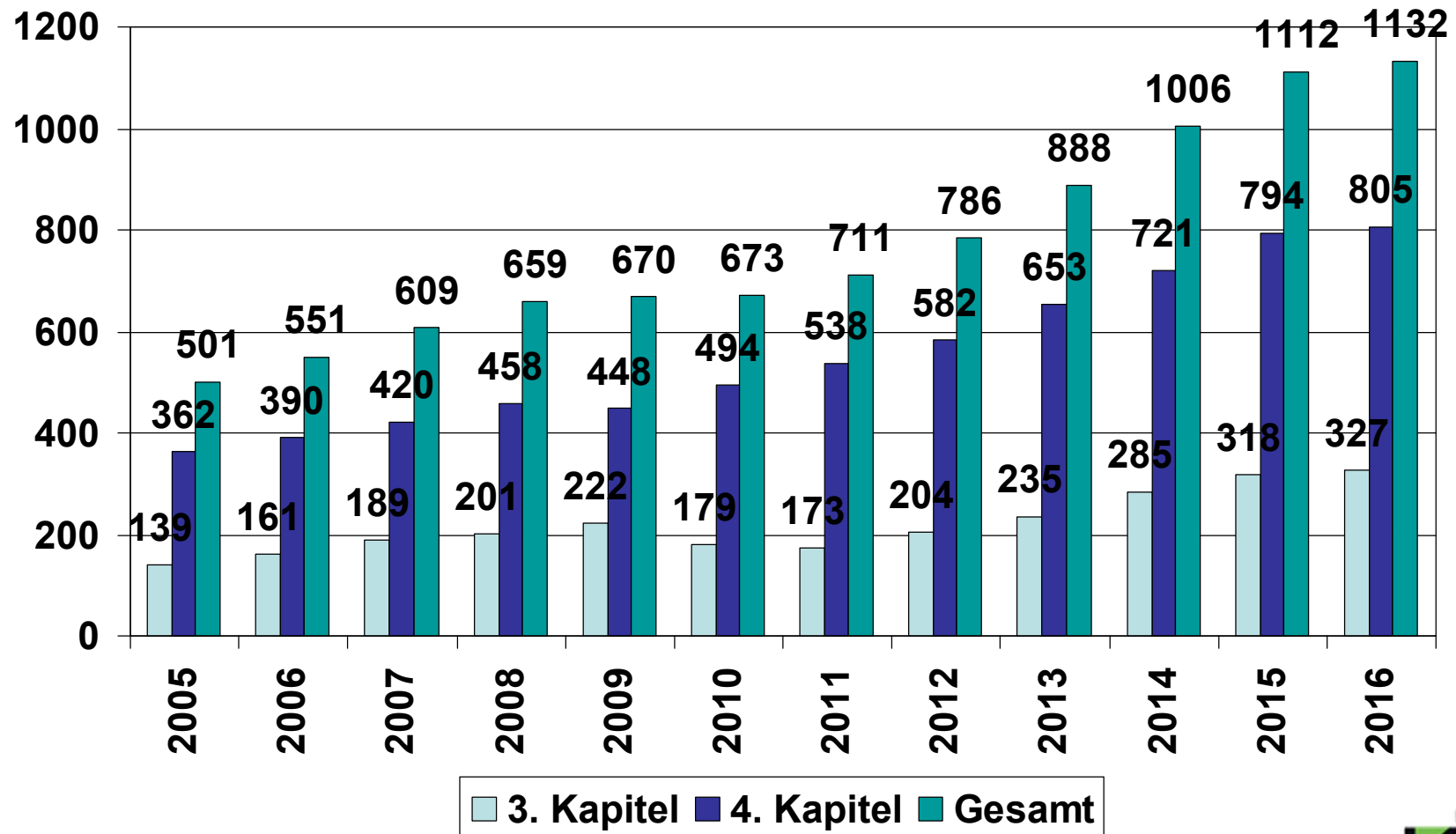


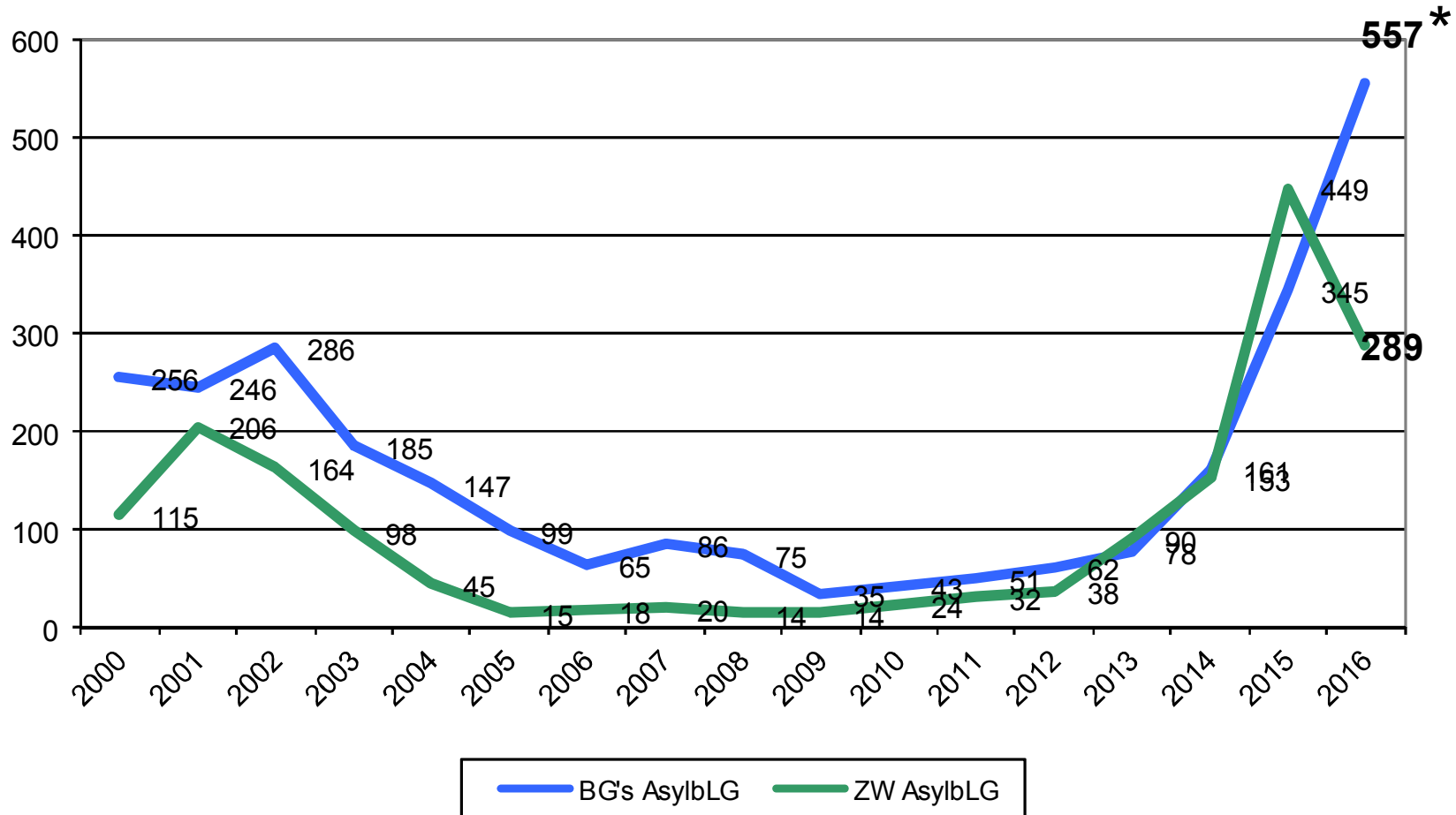
Aufstellung der statistischen Daten nach den Rechtsbereichen:

- SGB II – Bedarfsgemeinschaften
- SGB II – Integrationen
- SGB XII – Bedarfsgemeinschaften
- Asyl – Bedarfsgemeinschaften und Zuwachs
- Asyl – Unterbringung
- Asyl – Altersstruktur









\* Hochrechnung, da zwar die Personenzahl der Zuweisungen für die 39. KW bekannt ist, jedoch nicht die Aufteilung nach BG

Stand: 16.09.2016  
zzgl. der Zuweisungen für die 38. u. 39. KW



Unterbringung zentral / dezentral	Personen	in %
Stadionstraße	115	16%
Braustraße	138	19%
„Alte Post“	65	9%
Mietverhältnisse durch GSK	316	43%
Eigenständige Mietverhältnisse	102	14%
<b>Summe</b>	<b>736</b>	<b>100%</b>

Stand: 16.09.2016  
zzgl. der Zuweisungen für die 38. u. 39. KW



Alter	weiblich	männlich	Gesamt
0 - 6 Jahre	36	45	81
7 - 14 Jahre	24	29	53
15- 17 Jahre	6	15	21
ab 18 Jahre	119	462	581
gesamt	185	551	736 *

\* Hochrechnung, da zwar die Personenzahl der Zuweisungen für die 39. KW bekannt ist, jedoch nicht die Alterstruktur

Stand: 16.09.2016  
zzgl. der Zuweisungen für die 38. u. 39. KW





**Vielen Dank für  
Ihre Aufmerksamkeit**

